

guzzie+GUSS[®]
Perch
Sillita de Mesa

Importada en América del Norte por:
Peter John M. Distributions Inc.
#114-6951-72nd Street, Delta, BC
Canada V4G 0A2

info@guzzieandguss.com
North America: 1-888-597-0992
Phone: 1-604-940-9990
Fax: 1-604-940-4462

Lea este manual de instrucciones cuidadosamente antes de utilizar este producto.
Asegúrese de guardar estas instrucciones para su referencia futura.

¡ADVERTENCIA!

El incumplimiento de estas advertencias e instrucciones puede provocar lesiones graves o la muerte.

Riesgo de caídas. Para prevenir las caídas:

- Use siempre el arnés y apriete el
- Mantenga la mesa limpia y seca para evitar el deslizamiento
- Para evitar que la tabla de inflexión, verifique la tabla de la estabilidad antes y después de estar sentado el niño.
- Nunca deje al niño desatendido. Siempre mantenga a los niños a la vista cuando el asiento de mesa.

No lo use en:

- Una mesa de cristal
- Una mesa inestable
- Una tabla de pie sola
- Una mesa plegable
- Una extensión de la mesa
- Con un mantel o mantel individual (excepto tapete de silicona guzzie + Guss)

El niño puede usar los objetos cercanos y empujar el asiento, NUNCA use el asiento de la tabla:

- Por encima de una silla normal
- Una gama de patas de la mesa
- Cerca de las paredes de un contador

El uso con niños menores de 37 libras (17kg)

Use sólo con los niños pueden mantenerse erguidos

El espesor de la tabla debe ser de 15 mm (0,6 ") y 95 mm (3,75")

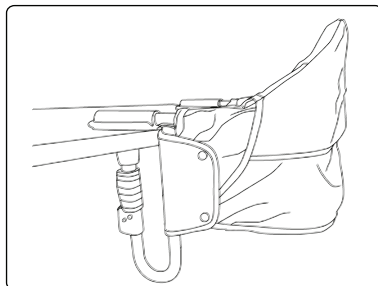
- ▲ **ADVERTENCIA:** No utilice sin todos los mecanismos de bloqueo adecuadamente unidos a la superficie de la mesa
- ▲ **ADVERTENCIA:** Deje de usar este producto si un niño, cuando está sentado en el asiento de mesa es capaz de mover los brazos de fijación.
- ▲ **ADVERTENCIA:** No permita que otros niños jueguen cerca del asiento de mesa mientras está en uso. Antes de retirar al niño del asiento, asegúrese de que las piernas del niño no se lían.
- ▲ **ADVERTENCIA:** Suspender el uso si el asiento está roto. Póngase en contacto con guzzie + Guss inmediatamente para todas piezas de recambio.
- ▲ **ADVERTENCIA:** Mantenga el embalaje y las bolsas de plástico fuera del alcance de los niños para evitar la asfixia. Estos no son juguetes.

INSTALAR LA SILLITA DE MESA

MANTENER LAS INSTRUCCIONES PARA REFERENCIA FUTURA

La superficie de la mesa debe tener un espesor mínimo de 15 mm (0,6 pulgadas) y un espesor máximo de 95 mm (3,75 pulgadas).

Deslice la sillita de mesa en la mesa. Los brazos de goma deben estar completamente en contacto con la superficie plana de la mesa.




A continuación, pulse el botón de la barra de ajuste de altura y luego hacia arriba hasta que toque la parte inferior de la tabla o de que llegue a su nivel más alto.



Finalmente, girar el dispositivo en la parte superior de la barra de ajuste hasta que esté apretada correctamente.

Esto debería permitir asiento de mesa que se asegure firmemente a la mesa.

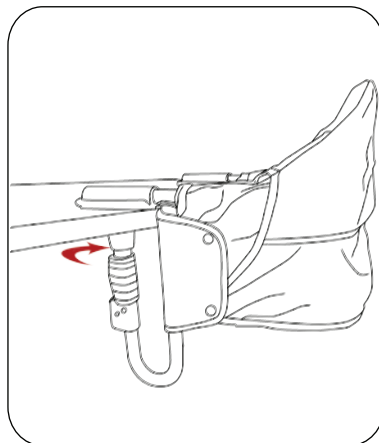


ADVERTENCIA: Siempre inspeccione el asiento de la tabla antes de utilizarlo y comprobar que todo funciona correctamente y no está dañado. Suspenda su uso si el sitio está roto.

IMPORTANTE: Compruebe regularmente que la barra de ajuste de altura es apretado.

RETIRE LA SILLITA DE MESA

Primero girar el dispositivo giratorio situado en la parte superior de la barra de ajuste de altura para aflojarlo.



A continuación, pulse el botón de la barra para liberar la tensión por completo. Por último, quitar la sillita de mesa.



NOTA: Deje de usar el asiento de la tabla si está roto. Póngase en contacto con guzzie + Guss inmediatamente si se requieren piezas de repuesto o para cualquier servicio.

ADVERTENCIA: No haga funcionar sin todos los accesorios (ventosas u otros mecanismos / archivos adjuntos de bloqueo) unidos firmemente a la superficie de la mesa.

ADVERTENCIA: No se debe tratar de eliminar o cerrar el asiento de mesa con su hijo sentado en él. Asegúrese de que el niño está fuera de los sistemas de plegado.

CUIDADO & MANTENIMIENTO

- Compruebe regularmente el asiento de mesa no está dañado o faltan componentes. Utilice únicamente piezas de repuesto aprobadas por guzzie+Guss disponible en los centros de servicio autorizados.
- Para limpiar el marco, limpie los tubos de metal con un paño suave y húmedo y jabón suave o una solución de limpieza. No utilice abrasivos o pulido.
- Para lavar el tejido, quitar el marco y la placa situada debajo del asiento. El tejido se puede lavar a mano o máquina. Use agua fría y ciclo suave con detergente suave.
- No utilice el secador para secar la tela. Suspender o dejar secar al aire libre.
- No utilice productos a base de lejía para limpiar el asiento de mesa.
- Seque siempre las piezas de metal para evitar la oxidación.
- La exposición continua y prolongada a la luz solar y / o los elementos naturales pueden alterar el color de los materiales. Para evitar la decoloración, siempre almacene en un área sombreada.
- Para evitar que el tejido se contrae, siempre coloque el asiento de tela en el bastidor delantero que se seque.
- Para la limpieza de manchas, utilice un paño húmedo y jabón suave y secar al aire
- Siempre verifique la resistencia de la tela cuando se lava.
- Siempre almacene en un área bien ventilada.



GARANTIA LIMITADA

Su guzzie+Guss tiene una garantía limitada de defectos de fabricación por un período de un año desde la fecha de compra en condiciones de uso normal y de acuerdo con las instrucciones.

La garantía no es transferible y es válida únicamente para el comprador original. Esta garantía es válida sólo si una prueba válida de la compra de un guzzie+Guss en un distribuidor autorizado se proporciona, conserve el comprobante de compra para la garantía. La garantía sólo es válida en el país de compra.

Esta garantía está sujeta a las condiciones previstas por el país en el que lo adquirió, las condiciones pueden variar. guzzie + Guss no enviará piezas o reparación fuera del país de compra original.

guzzie + Guss reparará o enviará piezas de recambio en las condiciones determinadas por guzzie+Guss o redirigir un servicio de reparación autorizado a trabajar en nombre de guzzie+Guss. guzzie+Guss se reserva el derecho de cambiar un producto o una parte con una pieza de recambio o el producto completo. Algunas partes pueden ser reemplazadas por una nueva pieza de un modelo más nuevo debido a que el producto se puede mejorar con el tiempo

Tenga en cuenta que un problema no siempre está cubierto por la garantía en caso de:

La garantía no será cubierta si:

- El problema es causado por un mal uso o falta de mantenimiento. Por favor consulte las instrucciones de uso y mantenimiento de la silla alta.
- Los daños causados por la instalación incorrecta de piezas y accesorios guzzie+Guss.
- Los daños causados por la corrosión, causadas por la falta de mantenimiento.
- El daño es causado por el desgaste normal, que es causado por el uso diario.
- El daño es causado por la intensidad del sol, sudor, detergentes, almacenamiento en lugares húmedos o lavado frecuente.
- Las reparaciones o modificaciones realizadas por terceros.
- El artículo se compran a un distribuidor autorizado.
- El artículo se ha comprado de segunda mano.
- El artículo se ha dañado en un accidente, por una compañía aérea o de transporte de mercancías.

guzzie + Guss se reserva el derecho de determinar si se han cumplido las condiciones de garantía. Por favor, póngase en contacto con su distribuidor local si tiene preguntas acerca de la garantía.